

À des fins de recherche uniquement

# Anticorps Polyclonal de lapin anti- ALKBH6



Numéro de catalogue: 21464-1-AP

## Informations de base

<b>Numéro de catalogue:</b> 21464-1-AP	<b>Numéro d'acquisition GenBank:</b> BC007601	<b>Méthode de purification:</b> Purification par affinité contre l'antigène
<b>Taille:</b> 150ul , Concentration: 320 µg/ml by Bradford method using BSA as the standard;	<b>Identification du gène (NCBI):</b> 84964	<b>Dilutions recommandées:</b> WB 1:200-1:1000 IHC 1:50-1:500
<b>Hôte:</b> Lapin	<b>Nom complet:</b> alkB, alkylation repair homolog 6 (E. coli)	
<b>Isotype:</b> IgG	<b>MW calculé</b> 238 aa, 26 kDa	
<b>Immunogen Catalog Number:</b> AG15016		

## Applications

**Applications testées:**  
IHC, WB, ELISA

**Spécificité de l'espèce:**  
Humain

**Contrôles positifs:**

**WB :** tissu pancréatique de souris,  
**IHC :** tissu testiculaire humain, tissu pancréatique humain

**Remarque-IHC: il est suggéré de démasquer l'antigène avec un tampon de TE buffer pH 9,0; (\*) À défaut, 'le démasquage de l'antigène peut être effectué avec un tampon citrate pH 6,0.**

## Informations générales

### Stockage

**Stockage:**  
Stocker à -20°C. Stable pendant un an après l'expédition.

**Tampon de stockage:**  
PBS avec azoture de sodium à 0,02 % et glycérol à 50 % pH 7,3

L'aliquotage n'est pas nécessaire pour le stockage à -20C

**\*\*\* Les 20ul contiennent 0,1% de BSA.**

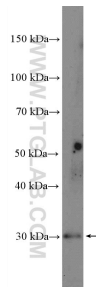
For technical support and original validation data for this product please contact:

T: 1 (888) 4PTGLAB (1-888-478-4522) (toll free in USA), or 1(312) 455-8498 (outside USA)

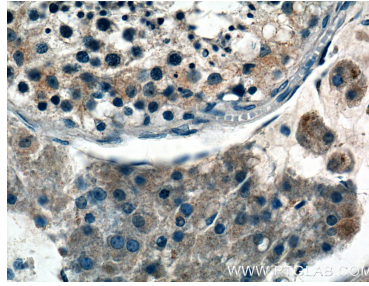
E: [proteintech@ptglab.com](mailto:proteintech@ptglab.com)  
W: [ptglab.com](http://ptglab.com)

**This product is exclusively available under Proteintech Group brand and is not available to purchase from any other manufacturer.**

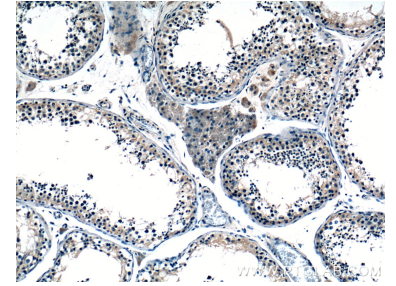
## Données de validation sélectionnées



mouse pancreas tissue were subjected to SDS PAGE followed by western blot with 21464-1-AP (ALKBH6 Antibody) at dilution of 1:100 incubated at room temperature for 1.5 hours.



Immunohistochemical analysis of paraffin-embedded human testis tissue slide using 21464-1-AP (ALKBH6 Antibody) at dilution of 1:200 (under 40x lens).



Immunohistochemical analysis of paraffin-embedded human testis tissue slide using 21464-1-AP (ALKBH6 Antibody) at dilution of 1:200 (under 10x lens).