

Nur für Forschungszwecke

ZBTB1 Polyklonaler Antikörper

Katalog-Nr.:26287-1-AP

Vorgestelltes Produkt

1 Publikationen



Allgemeine Informationen

Katalog-Nr.:
26287-1-AP

Größe:
150ul, Konzentration: 300 µg/ml von
Nanodrop und 173 µg/ml durch die
Bradford-Methode mit BSA als
Standard;

Wirt:
Kaninchen

Isotyp:
IgG

Immunogen Katalognummer:
AG23492

GenBank-Zugangsnummer:
BC050719

GeneID (NCBI):
22890

Vollständiger Name:
zinc finger and BTB domain
containing 1

Beobachtete Masse:
82 kDa

Reinigungsmethode:
Antigen-Affinitätsreinigung

Empfohlene Verdünnungen:
WB 1:200-1:1000
IP 0.5-4.0 ug für IP und 1:200-1:1000
für WB
IF 1:50-1:500

Anwendungen

Geprüfte Anwendungen:
IF, IP, WB, ELISA

In Publikationen genannte Anwendungen:
WB

Getestete Reaktivität:
Human

Zitierte Arten:
Human

Positivkontrollen:

WB : HeLa-Zellen,

IP : HeLa-Zellen,

IF : HeLa-Zellen,

Hintergrundinformationen

Bemerkenswerte Veröffentlichungen

Verfasser	Pubmed ID	Journal	Anwendung
Robert T Williams	32268116	Cell Metab	WB

Lagerung

Lagerungsbedingungen:

Bei -20°C lagern. Nach dem Versand ein Jahr lang stabil

Lagerungspuffer:

PBS mit 0.02% Natriumazid und 50% Glycerin pH 7.3.

Aliquotieren ist nicht notwendig bei -20°C Lagerung

*** 20ul-Größen enthalten 0.1% BSA


For technical support and original validation data for this product please contact:

T: 1 (888) 4PTGLAB (1-888-478-4522) (toll free
in USA), or 1(312) 455-8498 (outside USA)

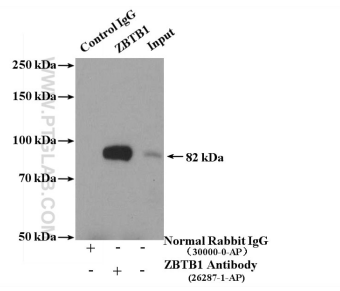
E: proteintech@ptglab.com
W: ptglab.com

This product is exclusively available under Proteintech Group brand and is not available to purchase from any other manufacturer.

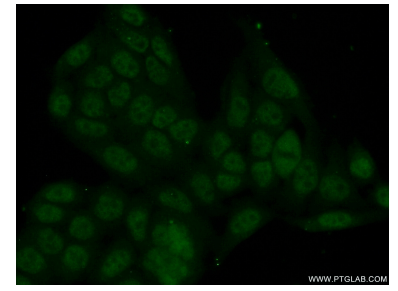
Ausgewählte Validierungsdaten



HeLa cells were subjected to SDS PAGE followed by western blot with 26287-1-AP (ZBTB1 Antibody) at dilution of 1:300 incubated at room temperature for 1.5 hours.



IP Result of anti-ZBTB1 (IP:26287-1-AP, 4ug; Detection:26287-1-AP 1:300) with HeLa cells lysate 4000ug.



Immunofluorescent analysis of (10% Formaldehyde) fixed HeLa cells using 26287-1-AP (ZBTB1 antibody) at dilution of 1:50 and Alexa Fluor 488-conjugated AffiniPure Goat Anti-Rabbit IgG(H+L).